



**شرکت تولیدی پارس خاور**

## درباره پارس خاور

شرکت تولیدی پارس خاور با مسئولیت محدود، سال 1361 در ایران، استان قزوین، شهر صنعتی البرز، تاسیس گردید. این شرکت از ابتدای تولید با طراحی و ساخت قالب‌های صنعتی فعالیت خود را آغاز نمود و سپس اقدام به تولید تجهیزات دامپزشکی (شامل انواع سرنگ‌ها، قرص خوران، مایع خوران، سم‌چین، کیت‌های، سرسوزن و لوله خون‌گیر) و نیز طراحی و ساخت ابزارهای تخصصی در زمینه برق صنعتی (شامل ابزارهای برش و پرس کابل) نمود. در ادامه با توجه به نیاز کشور در بخش کشاورزی، شیرآلات پلیمری را نیز به سبد محصولات خود اضافه نمود. طراحی و ساخت کلیه قالب‌ها در داخل شرکت موجب افزایش سرعت و انعطاف‌پذیری در ساخت محصولات، به روز نمودن قالب‌ها و تولید محصولات جدید گردیده است.

اهمیت مصرف بهینه‌ی آب در بخش کشاورزی، این الزام و تعهد را برای پارس خاور ایجاد نمود که از ابتدا به تولید محصولات با کیفیت جهت جلوگیری از تحمیل خسارات و هزینه‌های ثانویه به پروژه‌های اجرایی اقدام نماید.

علاوه بر تمرکز بر تولید بر مبنای کیفیت و مطابقت با استانداردهای روز دنیا، خلاقیت و نوآوری در تولید، باعث برجسته شدن محصولات این شرکت شده است. یکپارچه سازی شیرآلات و اتصالات گوناگون، شیرهای دسته بلند پلیمری، شیرآلات تبدیل آبیاری بارانی به قطره ای، کمربندهای لولایی، انواع اتصالات یکپارچه و ... نمونه هایی از نوآوری های فراوان در این مجموعه می باشد.

از عمده فعالیت‌های این شرکت می‌توان به **طرح 550 هکتاری احیاء اراضی استان‌های خوزستان و ایلام، طرح جامع شبکه‌های فرعی آبیاری و زهکشی رودخانه‌های مرزی، طرح‌های آبیاری در سراسر کشور** اشاره نمود.

طرح‌ها و اختراعات این شرکت توانسته نقش موثری در تغییرات عمده در روش‌های آبیاری کشور ایجاد کند و باعث کاهش هزینه‌های نصب و راه‌اندازی پروژه‌ها و افزایش سرعت در اجرای پروژه گردد.

## گواهینامه های شرکت پارس خاور:

- گواهینامه های ثبت اختراع
- تاییدیه های مرکز مکانیزاسیون
- علامت استاندارد ملی ایران
- گواهینامه های استاندارد شامل:

ISO 9001: 2015

ISO 14001: 2015

ISO 10004: 2018

ISO 45001: 2018

ISO 10668: 2010



# بال ولوها

دوسر دنده داخل

سایز  
inch x inch

$1/2 \times 1/2$   
 $3/4 \times 3/4$   
 $1 \times 1$   
 $1-1/2 \times 1-1/2$   
 $2 \times 2$   
 $2-1/2 \times 2-1/2$   
 $3 \times 3$   
 $4 \times 4$

فشار  
bar

6



یکسر دنده داخل یکسر دنده بیرون

سایز  
inch x inch

$1 \times 1$   
 $2 \times 2$   
 $2-1/2 \times 2-1/2$

فشار  
bar

6



دوسر دنده بیرون

سایز  
inch x inch

$2 \times 2$

فشار  
bar

6





## یکسر رابط یکسر دنده بیرون طرح جدید



سایز  
mm x inch

۲. x ۱/۲  
۲۵ x ۳/۴  
۳۲ x ۱  
۵. x ۱-۱/۲  
۶۳ x ۲  
۷۵ x ۲  
۷۵ x ۲-۱/۲  
۹. x ۳

فشار | ۱.  
bar

## یکسر رابط یکسر دنده داخل طرح جدید



سایز  
mm x inch

۶۳ x ۲

فشار | ۱.  
bar

## یکسر دنده بیرون مهره ماسوره دار یکسر دنده بیرون طرح جدید



سایز  
inch x inch

۱-۱/۲ x ۱-۱/۲  
۲ x ۲  
۲-۱/۲ x ۲-۱/۲

فشار | ۱.  
bar

## دوسر رابط

سایز  
mm x mm

۲. x ۲.  
۲۵ x ۲۵  
۳۲ x ۳۲  
۵. x ۵.  
۶۳ x ۶۳  
۷۵ x ۶۳  
۷۵ x ۷۵  
۹. x ۹.

فشار  
bar

۱.



## یکسر رابط یکسر دنده بیرون مهره ماسوره دار

سایز  
mm x inch

۵. x ۱-۱/۲  
۶۳ x ۲  
۷۵ x ۲  
۷۵ x ۲-۱/۲  
۹. x ۳

فشار  
bar

۱.



## دوسر دنده بیرون مهره ماسوره دار



سایز  
inch x inch

$1-1/2 \times 1-1/2$   
 $2 \times 2$   
 $2-1/2 \times 2-1/2$   
 $3 \times 3$

فشار  
bar

۱.

## یکسر رابط یکسر دنده داخل مهره ماسوره دار



سایز  
mm x inch

$73 \times 2$   
 $75 \times 2$

فشار  
bar

۱.

## کوپلینگ دار (مادگی و نری)

سایز  
mm x mm

۶۳ x ۶۳  
۷۵ x ۷۵

فشار  
bar

۶



## یکسر کوپلینگ مادگی یکسر دنده بیرون

سایز  
mm x inch

۶۳ x ۲  
۷۵ x ۲-۱/۲

فشار  
bar

۶



## سه راهی سه سر کوپلینگ RøL



سایز  
mm x mm x mm

۶۳ x ۶۳ x ۶۳

فشار  
bar

۶

## سه راهی دوسر کوپلینگ یکسر دنده داخل انشعاب از جانب RøL



سایز

mm x inch x mm

۶۳ x ۲ x ۶۳

۷۵ x ۲-۱/۲ x ۷۵

فشار

bar

۶

## یکسر لی فلت یکپارچه یکسر دنده بیرون

سایز

inch(mm) x inch

۲(۵.)x ۲  
۲-۱/۲(۶۳)x ۲  
۳(۷۵)x ۲  
۳(۷۵)x ۳  
۴(۱۱.)x ۳

فشار

bar

۶



## دوسر لی فلت یکپارچه

سایز

inch(mm) x inch(mm)

۳(۷۵)x ۳(۷۵)

فشار

bar

۶



## سه راهی دوسر لی فلت یکپارچه یکسر دنده داخل انشعاب از کف



سایز  
inch(mm)  
x  
inch  
x  
inch(mm)

۲(۵۰) x ۲ x ۲(۵۰)

فشار ۲-۱/۲(۶۳) x ۲ x ۲-۱/۲(۶۳) ۶

bar

۳(۷۵) x ۲ x ۳(۷۵)

## سه راهی دوسر لی فلت یکپارچه یکسر دنده بیرون انشعاب از کف



سایز  
inch(mm)  
x  
inch  
x  
inch(mm)

۲(۵۰) x ۲ x ۲(۵۰)

فشار ۲-۱/۲(۶۳) x ۲ x ۲-۱/۲(۶۳) ۶

bar

۳(۷۵) x ۲ x ۳(۷۵)

## سه راهی سه سر رابط

سایز  
mm x mm x mm

۶۳ x ۶۳ x ۶۳  
۹. x ۹. x ۹.

فشار  
bar

۶



## سه راهی دوسر رابط یکسر دنده داخل انشعاب از جانب

سایز  
mm x inch x mm

۳۲ x ۱ x ۳۲  
۵. x ۱-۱/۲ x ۵.  
۶۳ x ۲ x ۶۳  
۷۵ x ۲ x ۷۵  
۹. x ۳ x ۹.

فشار  
bar

۶





## سه راهی دوسر رابط یکسر دنده داخل انشعاب از کف



سایز  
mm x inch x mm

73 x 2 x 73  
75 x 2 x 75  
9. x 3 x 9.

فشار  
bar

6

## سه راهی سه سر دنده داخل



سایز  
inch x inch x inch

1-1/2 x 1-1/2 x 1-1/2  
2 x 2 x 2

فشار  
bar

6



شیر سه راهی



کوپل دوقلاب



شیرخودکار



سه راهی یکپارچه  
متصل به شیرخودکار



## دوسر فلنج

سایز  
mm x mm | ۹. x ۹.  
۱۱. x ۱۱.

فشار  
bar | ۱.



## یکسر رابط یکسر فلنج

سایز  
mm x mm | ۹. x ۹.

فشار  
bar | ۱.



## دوسر لوله یکپارچه

سایز  
mm x mm | ۶۳ x ۶۳  
۷۵ x ۷۵  
۹. x ۹.

فشار  
bar | ۱.





## دوسر رابط

سایز  
mm x mm

۵. x ۵.  
۶۳ x ۶۳  
۷۵ x ۶۳  
۷۵ x ۷۵  
۹. x ۹.

۱. فشار  
bar



## یکسر رابط یکسر دنده بیرون مهره ماسوره دار

سایز  
mm x inch

۵. x ۱-۱/۲  
۶۳ x ۲  
۷۵ x ۲  
۷۵ x ۲-۱/۲  
۹. x ۳

۱. فشار  
bar

## یکسر رابط یکسر دنده داخل مهره ماسوره دار

سایز  
mm x inch

۶۳ x ۲  
۷۵ x ۲

فشار  
bar

۱.



## دوسر لوله یکپارچه

سایز  
mm x mm

۶۳ x ۶۳  
۷۵ x ۷۵  
۹. x ۹.

فشار  
bar

۱.





دوسر فلنج

سایز | ۹. x ۹.  
mm x mm

فشار | ۱.  
bar



یکسر رابط یکسر فلنج

سایز | ۹. x ۹.  
mm x mm

فشار | ۱.  
bar

## دوسر دنده داخل (کیز پلیمری)

سایز |  $۲ \times ۲$   
inch x inch | فشار | ۶  
 $۲-۱/۲ \times ۲-۱/۲$  | bar |  
 $۳ \times ۳$



## یکسر دنده داخل یکسر دنده بیرون

سایز |  $۲ \times ۲$   
inch x inch | فشار | ۶  
bar |





## یکسر رابط یکسر دنده بیرون طرح جدید



سایز  
mm x inch

۴. x ۱-۱/۴  
۵. x ۱-۱/۲  
۶۳ x ۲  
۷۵ x ۲

فشار | ۱.  
bar

## یکسر دنده بیرون مهره ماسوره دار یکسر دنده بیرون طرح جدید



سایز  
inch x inch

۱-۱/۴ x ۱-۱/۴  
۱-۱/۲ x ۱-۱/۲  
۲ x ۲

فشار | ۱.  
bar

## دوسر رابط

سایز  
mm x mm

۴. x ۴.  
۵. x ۵.  
۶۳ x ۶۳  
۷۵ x ۶۳  
۷۵ x ۷۵  
۹. x ۹.  
۱۱. x ۱۱.

فشار  
bar

۱.



## یکسر رابط یکسر دنده بیرون مهره ماسوره دار

سایز  
mm x inch

۴. x ۱-۱/۴  
۵. x ۱-۱/۲  
۶۳ x ۲  
۷۵ x ۲  
۷۵ x ۲-۱/۲  
۹. x ۳

فشار  
bar

۱.



## یکسر رابط یکسر دنده داخل مهره ماسوره دار

سایز  
mm x inch

۶۳ x ۲  
۷۵ x ۲

فشار  
bar

۱.



## دوسر فلنج



سایز  
mm x mm

۶۳ x ۶۳  
۹. x ۹.  
۱۱. x ۱۱.  
۱۶. x ۱۶.

فشار  
bar

۱.  
۶

## یکسر رابط یکسر فلنج



سایز  
mm x mm

۹. x ۹.  
۱۱. x ۱۱.

فشار  
bar

۱.

## دوسر لوله یکپارچه



سایز  
mm x mm

۴. x ۴.  
۵. x ۵.  
۶۳ x ۶۳  
۷۵ x ۷۵  
۹. x ۹.  
۱۱. x ۱۱.  
۱۶. x ۱۶.

فشار  
bar

۱.  
۶

## دوسر رابط

سایز  
mm x mm

۴. x ۴.  
۵. x ۵.  
۶۳ x ۶۳  
۷۵ x ۶۳  
۷۵ x ۷۵  
۹. x ۹.  
۱۱. x ۱۱.

فشار  
bar

۱.



## یکسر رابط یکسر دنده بیرون مهره ماسوره دار

سایز  
mm x inch

۴. x ۱-۱/۴  
۵. x ۱-۱/۲  
۶۳ x ۲  
۷۵ x ۲  
۷۵ x ۲-۱/۲  
۹. x ۳

فشار  
bar

۱.





## یکسر رابط یکسر دنده داخل مهبره ماسوره دار

سایز  
mm x inch

۶۳ x ۲  
۷۵ x ۲

فشار  
bar

۱.



## دوسر لوله یکپارچه

سایز  
mm x mm

۴. x ۴.  
۵. x ۵.  
۶۳ x ۶۳  
۷۵ x ۷۵  
۹. x ۹.  
۱۱. x ۱۱.  
۱۶. x ۱۶.

فشار  
bar

۱.

۶

## دوسر فلنج

سایز  
mm x mm

۶۳ x ۶۳  
۹۰ x ۹۰  
۱۱۰ x ۱۱۰  
۱۶۰ x ۱۶۰

فشار  
bar

۱.  
۶



## یکسر رابط یکسر فلنج

سایز  
mm x mm

۹۰ x ۹۰  
۱۱۰ x ۱۱۰

فشار  
bar

۱.



## کوپل دوقلاب

دنده بیرون



۳۸x۲  
۵۱x۲


سایز  
mm x inch

۳۸x۱-۱/۲  
۵۱x۱-۱/۲

دنده داخل



اتصال به کمر بند (مهره ماسوره دار)



## کاربرد این شیرها در ابتدا و انتهای خطوط آبیاری می باشد







# شیر قطع و وصل

دوسر دنده داخل برنجی (دسته متحرک)

سایز

inch x inch

$1/2 \times 1/2$   
 $3/4 \times 3/4$   
 $1 \times 1$   
 $2 \times 2$



یکسر دنده داخل یکسر دنده بیرون (دسته متحرک)

سایز

inch x inch

$1/2 \times 1/2$   
 $3/4 \times 3/4$   
 $1 \times 1$   
 $2 \times 2$



یکسر رابط یکسر دنده داخل برنجی (دسته متحرک)

سایز

mm x inch

$2. \times 1/2$   
 $25 \times 3/4$   
 $32 \times 1$   
 $73 \times 2$



## قطع و وصل دوسر رابط (پیاده رویی)



سایز  
mm x mm

۲۰ x ۲۰  
۲۵ x ۲۵  
۳۲ x ۳۲

## شیر توپی ترکیبی (سه کاره بعد از کنتور)



سایز  
inch x inch

۱/۲ x ۱/۲  
۳/۴ x ۳/۴

## کمر بند لولایی دنده داخل برنجی



سایز  
mm x inch

۵.  
۶۳  
۷۵ x ۱/۲  
۹.  
۱۱.  
۳/۴

## رابط نری با دنده برنجی

سایز  
mm x inch

۲. x ۱/۲  
۲۵ x ۳/۴



## کمر بند لولایی جوش متصل به شیر انشعاب

سایز  
کمر بند  
mm

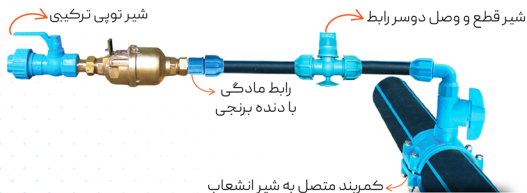
۵.  
۶۳  
۷۵  
۹.  
۱۱.  
۱۲۵  
۱۶.

سایز  
شیر  
mm

۲.



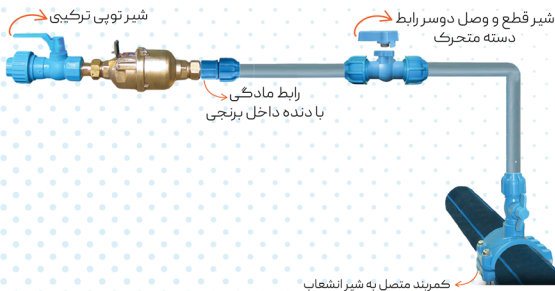
## کیت انشعاب پیاده رویی



## کیت انشعاب داخل حوضچه



## کیت انشعاب دیواری



# بال ولوها

شیر بال ولو دوسر جوش ساختمانی سرد و گرم


سایز

mm x mm

۲. x ۲.

۲۵ x ۲۵

۳۲ x ۳۲



# گیت ولوها

شیر گیت ولو دوسر جوش ساختمانی سرد و گرم

سایز  
mm x mm

۴. x ۴.  
۵. x ۵.  
۶۳ x ۶۳  
۷۵ x ۷۵

